

31日組1日朝刊ラ・テ31日13時以降解禁

照 会 先

社会・援護局福祉基盤課

担 当 滝澤 明也

電 話 5253-1111 (内) 2849

直 通 3595-2617

第21回社会福祉士及び介護福祉士国家試験の合格発表について

平成21年3月31日

厚生労働省社会・援護局

社会福祉士及び介護福祉士法（昭和62年法律第30号）に基づき、平成21年1月25日（日）に実施した第21回社会福祉士国家試験並びに平成21年1月25日（日）（筆記試験）、平成21年3月1日（日）（実技試験）に実施した第21回介護福祉士国家試験の合格者を平成21年3月31日（火）に発表する。

なお、当該試験の実施状況は、次のとおりである。

1 社会福祉士国家試験

(1) 試 験 日 平成21年1月25日（日）

(2) 試 験 地 23都道府県

(3) 合格発表日 平成21年3月31日（火） 13時

(4) 合格発表 厚生労働省及び財団法人社会福祉振興・試験センターに合格者の受験番号を掲示するとともに、同センターホームページに合格者の受験番号を掲載する。合格者本人には3月31日（火）に合格証書を交付する。

ただし、大学卒業見込者等については、3月31日（火）までに受験資格を満たしていることを条件として合格させることとし、受験資格を満たさなかった者については、これらの掲示等に関わらず試験は無効となり、合格証書は交付しない。

なお、合格発表に併せて、合格基準点、正答について公表するとともに、ホームページにも掲載する。

(5) 受 験 者 数 46,099人

(6) 合 格 者 数 13,436人

(7) 合 格 率 29.1%

(参 考)

- 1 社会福祉士とは、社会福祉士及び介護福祉士法に基づき、社会福祉士の名称を用いて、専門的知識及び技術をもって、身体上若しくは精神上の障害があること又は環境上の理由により日常生活を営むのに支障がある者の福祉に関する相談に応じ、助言、指導、福祉サービスを提供する者又は医師その他の保健医療サービスを提供する者その他の関係者との連絡及び調整その他の援助を行うことを業とする者をいう。
- 2 社会福祉士国家試験及びその登録は、社会福祉士及び介護福祉士法に基づき、厚生労働大臣がその指定する者に行わせることができるとされており、財団法人社会福祉振興・試験センターが指定されている。

名 称 財団法人社会福祉振興・試験センター  
住 所 〒150-0002  
東京都渋谷区渋谷1-5-6  
電 話 03(3486)7521  
ホームページ <http://www.sssc.or.jp/>

※ 得点を知りたい受験者には、その照会方法をホームページに掲載する。

3 これまでの試験結果

	第17回	第18回	第19回	第20回	第21回
受験者数	41,044人	43,701人	45,022人	45,324人	46,099人
合格者数	12,241人	12,222人	12,345人	13,865人	13,436人
合格率	29.8%	28.0%	27.4%	30.6%	29.1%

4 合格者の内訳

(1) 性別

区分	男	女	計	備考
人数(人)	4,441 (4,832)	8,995 (9,033)	13,436 (13,865)	( )内は第20回の試験結果
割合(%)	33.1 (34.9)	66.9 (65.1)	100.0 (100.0)	

(2) 受験資格別

区分	福祉系大学等 卒業者	養成施設 卒業者	実務経験5年 以上の者 児童福祉司・ 査察指導員等	計	備考
人数(人)	9,162 (8,794)	4,202 (5,007)	72 (64)	13,436 (13,865)	( )内は第20回の試験結果
割合(%)	68.2 (63.4)	31.3 (36.1)	0.5 (0.5)	100.0 (100.0)	

(3) 年 齡 別

年齢区分(歳)	人数(人)	割合(%)	備 考
～30	8,465 (8,342)	63.0 (60.2)	( )内は第20回の試験結果
31～40	2,593 (2,740)	19.3 (19.8)	
41～50	1,467 (1,697)	10.9 (12.2)	
51～60	806 (941)	6.0 (6.8)	
61～	105 (145)	0.8 (1.0)	
計	13,436 (13,865)	100.0 (100.0)	

(4) 都道府県別

(人)

北海道	568	東京都	1,324	滋賀県	177	香川県	104
青森県	132	神奈川県	920	京都府	377	愛媛県	176
岩手県	136	新潟県	351	大阪府	898	高知県	86
宮城県	273	富山県	86	兵庫県	696	福岡県	596
秋田県	88	石川県	104	奈良県	154	佐賀県	117
山形県	96	福井県	88	和歌山県	64	長崎県	174
福島県	133	山梨県	121	鳥取県	61	熊本県	206
茨城県	227	長野県	186	島根県	95	大分県	144
栃木県	222	岐阜県	197	岡山県	259	宮崎県	132
群馬県	227	静岡県	333	広島県	289	鹿児島県	139
埼玉県	745	愛知県	730	山口県	192	沖縄県	155
千葉県	573	三重県	212	徳島県	73	計	13,436

(注) 合格者の受験時の住所による。

5 社会福祉士登録者

109,158人(平成21年2月末現在)

## 2 介護福祉士国家試験

(1) 試験日 (筆記試験) 平成21年1月25日(日)  
(実技試験) 平成21年3月1日(日)

(2) 試験地 (筆記試験) 23都道府県  
(実技試験) 12都道府県

(3) 合格発表日 平成21年3月31日(火) 13時

(4) 合格発表 厚生労働省及び財団法人社会福祉振興・試験センターに合格者の受験番号を掲示するとともに、同センターホームページに合格者の受験番号を掲載する。合格者本人には3月31日(火)に合格証書を交付する。

ただし、高等学校等卒業見込者については、3月31日(火)までに受験資格を満たしていることを条件として合格させることとし、受験資格を満たさなかった者については、これらの掲示等に関わらず試験は無効となり、合格証書は交付しない。

なお、合格発表に併せて、合格基準点、正答について公表するとともに、ホームページにも掲載する。

(5) 受験者数 130,830人

(6) 合格者数 67,993人

(7) 合格率 52.0%

### (参 考)

1 介護福祉士とは、社会福祉士及び介護福祉士法に基づき、介護福祉士の名称を用いて、専門的知識及び技術をもって、身体上又は精神上的の障害があることにより日常生活を営むのに支障がある者につき心身の状況に応じた介護を行い、並びにその者及びその介護者に対して介護に関する指導を行うことを業とする者をいう。

2 介護福祉士国家試験及びその登録は、社会福祉士及び介護福祉士法に基づき、厚生労働大臣がその指定する者に行わせることができるとされており、財団法人社会福祉振興・試験センターが指定されている。

名 称 財団法人社会福祉振興・試験センター  
住 所 〒150-0002  
東京都渋谷区渋谷1-5-6  
電 話 03(3486)7521  
ホームページ <http://www.sssc.or.jp/>

※ 得点を知りたい受験者には、その照会方法をホームページに掲載する。

### 3 これまでの試験結果

	第17回	第18回	第19回	第20回	第21回
受験者数	90,602人	130,034人	145,946人	142,765人	130,830人
合格者数	38,576人	60,910人	73,606人	73,302人	67,993人
合格率	42.6%	46.8%	50.4%	51.3%	52.0%

### 4 合格者の内訳

#### (1) 性別

区分	男	女	計	備考
人数(人)	13,900 (13,005)	54,093 (60,297)	67,993 (73,302)	( )内は第20回の 試験結果
割合(%)	20.4 (17.7)	79.6 (82.3)	100.0 (100.0)	

#### (2) 受験資格別

区分	受験者数	合格者数	合格率	割合
総数	130,830人	67,993人	52.0%	100.0%
社会福祉施設の介護職員等	63,979	34,053	53.2	50.1
老人福祉施設の介護職員等	57,917	30,773	53.1	45.3
障害者福祉施設の介護職員等	4,833	2,694	55.7	4.0
保護施設、児童福祉施設の介護職員等	969	491	50.7	0.7
その他の社会福祉施設の介護職員等	260	95	36.5	0.1
訪問介護員	31,840	17,684	55.5	26.0
介護老人保健施設の介護職員	14,015	6,641	47.4	9.8
医療機関(療養病床等)の看護補助者	12,080	4,646	38.5	6.8
福祉系高等学校(専攻科を含む)	8,487	4,778	56.3	7.0
その他	429	191	44.5	0.3

(注)「その他」は、介護等の便宜を供与する事業を行う者に使用される者のうち、その主たる業務が介護等の業務である者等である。

## (3) 年 齢 別

年齢区分(歳)	人数(人)	割合(%)	備 考
～20	3, 193 (3,469)	4. 7 (4.7)	( )内は第20回の試験結果
21～30	15, 690 (15,825)	23. 1 (21.6)	
31～40	18, 024 (18,580)	26. 5 (25.3)	
41～50	19, 057 (21,668)	28. 0 (29.6)	
51～60	10, 975 (12,662)	16. 1 (17.3)	
61～	1, 054 (1,098)	1. 6 (1.5)	
計	67, 993 (73,302)	100. 0 (100.0)	

## (4) 都道府県別

(人)

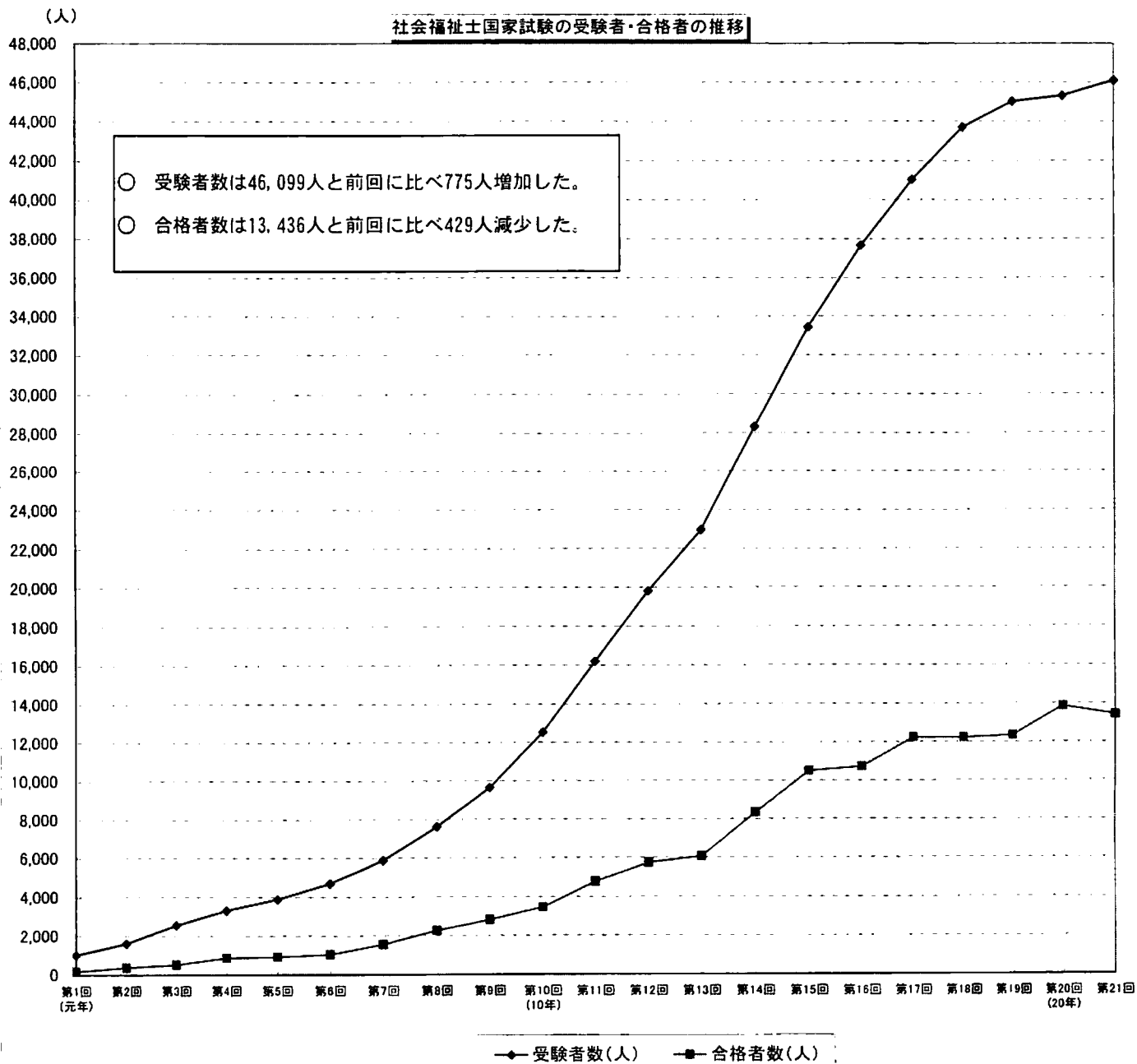
北海道	3,650	東京都	5,278	滋賀県	716	香川県	525
青森県	1,028	神奈川県	4,384	京都府	1,609	愛媛県	984
岩手県	764	新潟県	1,464	大阪府	5,350	高知県	511
宮城県	1,351	富山県	575	兵庫県	3,272	福岡県	2,681
秋田県	755	石川県	758	奈良県	827	佐賀県	477
山形県	741	福井県	476	和歌山県	674	長崎県	1,040
福島県	1,104	山梨県	481	鳥取県	412	熊本県	1,071
茨城県	1,293	長野県	1,200	島根県	508	大分県	797
栃木県	750	岐阜県	1,107	岡山県	1,103	宮崎県	629
群馬県	933	静岡県	2,011	広島県	1,596	鹿児島県	1,247
埼玉県	3,091	愛知県	3,125	山口県	796	沖縄県	647
千葉県	2,673	三重県	1,015	徳島県	514	計	67,993

(注) 合格者の受験時の住所による。

## 5 介護福祉士登録者

729, 700人(平成21年2月末現在)

社会福祉士国家試験の受験者・合格者の推移



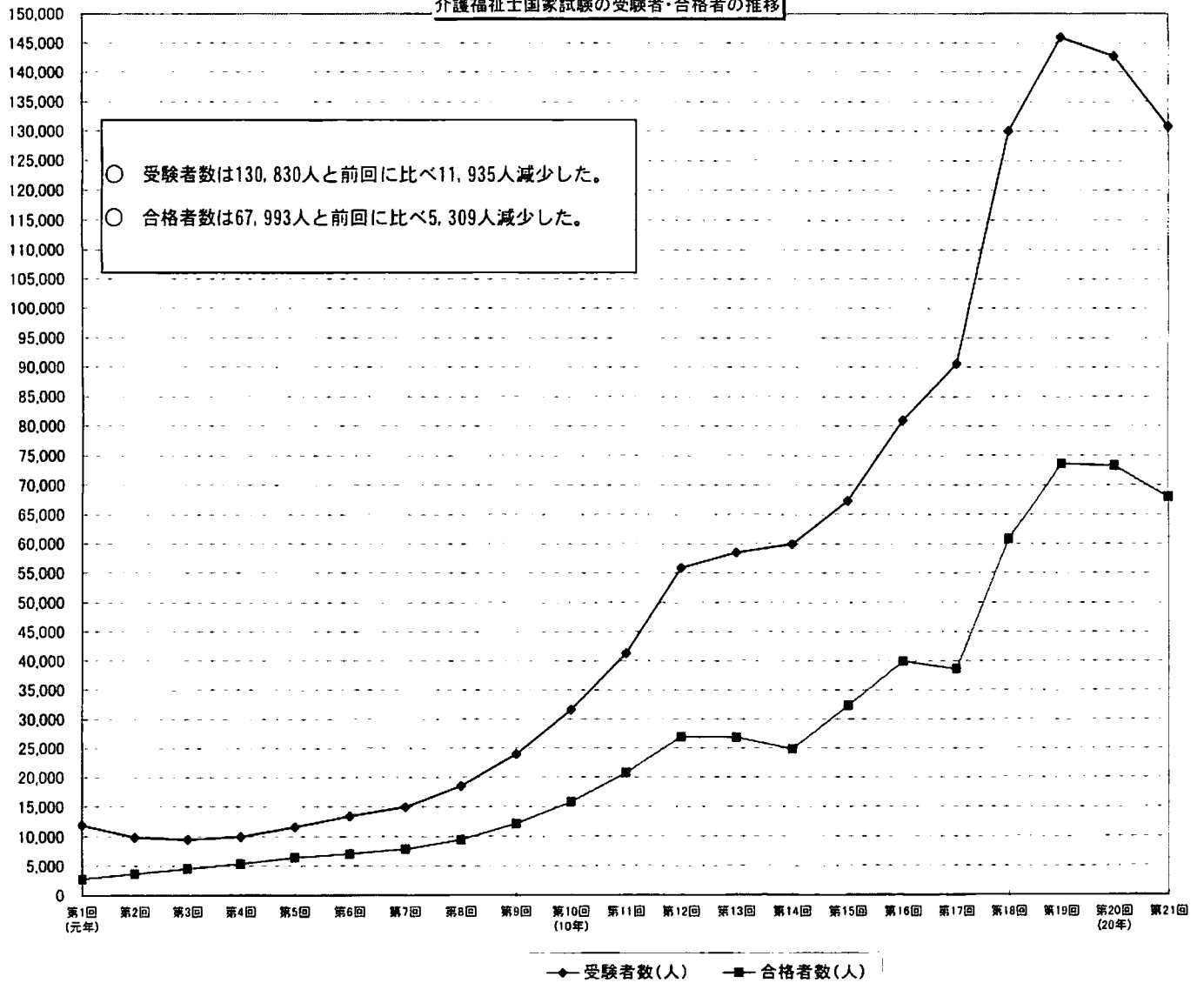
	第1回 (元年)	第2回	第3回	第4回	第5回	第6回	第7回	第8回	第9回	第10回 (10年)	第11回	第12回	第13回	第14回	第15回
受験者数(人)	1,033	1,617	2,565	3,309	3,886	4,698	5,887	7,633	9,649	12,535	16,206	19,812	22,962	28,329	33,452
合格者数(人)	180	378	528	874	924	1,049	1,560	2,291	2,832	3,460	4,774	5,749	6,074	8,343	10,501
合格率(%)	17.4	23.4	20.6	26.4	23.8	22.3	26.5	30.0	29.4	27.6	29.5	29.0	26.5	29.5	31.4

	第16回	第17回	第18回	第19回	第20回 (20年)	第21回
受験者数(人)	37,657	41,044	43,701	45,022	45,324	46,099
合格者数(人)	10,733	12,241	12,222	12,345	13,865	13,436
合格率(%)	28.5	29.8	28.0	27.4	30.6	29.1

\* 総計 受験者数 432,420人 合格者数 124,359人 合格率 28.8%

(人)

介護福祉士国家試験の受験者・合格者の推移



	第1回 (元年)	第2回	第3回	第4回	第5回	第6回	第7回	第8回	第9回	第10回 (10年)	第11回	第12回	第13回	第14回	第15回
受験者数(人)	11,973	9,868	9,516	9,987	11,628	13,402	14,982	18,544	23,977	31,567	41,325	55,853	58,517	59,943	67,363
合格者数(人)	2,782	3,664	4,498	5,379	6,402	7,041	7,845	9,450	12,163	15,819	20,758	26,973	26,862	24,845	32,319
合格率(%)	23.2	37.1	47.3	53.9	55.1	52.5	52.4	51.0	50.7	50.1	50.2	48.3	45.9	41.4	48.0

	第16回	第17回	第18回	第19回	第20回 (20年)	第21回
受験者数(人)	81,008	90,802	130,034	145,946	142,765	130,830
合格者数(人)	39,938	38,576	60,910	73,806	73,302	67,993
合格率(%)	49.3	42.6	46.8	50.4	51.3	52.0

\* 総計 受験者数 1,159,630人 合格者数 561,125人 合格率 48.4%



## 第21回社会福祉士国家試験の合格基準及び正答について

## 1 合格基準

次の2つの条件を満たした者を合格者とする。

- (1) ア 総得点150点に対し、得点85点以上の者（総得点の60%程度を基準とし、問題の難易度で補正した。配点は1問1点である。）。

## イ 試験科目の一部免除を受けた受験者

（社会福祉士及び介護福祉士法施行規則第5条の2）

総得点70点に対し、得点46点以上の者（総得点の60%程度を基準とし、問題の難易度で補正した。配点は1問1点である。）。

- (2) (1) のア又はイを満たした者のうち、(1) のアに該当する者にあつては、試験科目（ただし、社会福祉援助技術については、「一問一答問題」と「事例問題」をそれぞれ別個の試験科目とみなす。）14科目（(1) のイに該当する者にあつては、6科目。）の各科目すべてにおいて得点があつた者。

## 2 正答

## 【社会福祉士・精神保健福祉士共通科目】

## 社会福祉原論

問題番号	1	2	3	4	5	6	7	8	9	10
正答	4	5	3	2	2	1	4	5	4	3

## 社会保障論

問題番号	11	12	13	14	15	16	17	18	19	20
正答	4	3	4	4	5	3	2	5	2	3

## 公的扶助論

問題番号	21	22	23	24	25	26	27	28	29	30
正答	2	3	3	5	2	1	4	2	4	5

## 地域福祉論

問題番号	31	32	33	34	35	36	37	38	39	40
正答	2	5	3	4	1	5	4	1	3	2

## 心理学

問題番号	41	42	43	44	45	46	47	48	49	50
正答	3	2	5	2	1	4	1	1	4	3

## 社会学

問題番号	51	52	53	54	55	56	57	58	59	60
正答	4	2	5	5	2	4	1	3	4	1

法学

問題番号	61	62	63	64	65	66	67	68	69	70
正 答	1	3	3	5	5	3	4	3	1	2

医学一般

問題番号	71	72	73	74	75	76	77	78	79	80
正 答	3	2	3	4	3	4	1	4	5	5

【専門科目】

老人福祉論

問題番号	81	82	83	84	85	86	87	88	89	90
正 答	5	3	2	5	4	3	4	2	1	3

障害者福祉論

問題番号	91	92	93	94	95	96	97	98	99	100
正 答	2	2	4	5	2	2	2	3	1	1

児童福祉論

問題番号	101	102	103	104	105	106	107	108	109	110
正 答	1	1	2	4	5	3	5	3	4	5

社会福祉援助技術（一問一答問題）

問題番号	111	112	113	114	115	116	117	118	119	120	121	122
正 答	2	4	1	5	5	3	2	2	3	3	5	2

社会福祉援助技術（事例問題）

問題番号	123	124	125	126	127	128	129	130	131
正 答	3	4	4	4	5	4	1	3	5
問題番号	132	133	134	135	136	137	138	139	140
正 答	2	1	1	2	2	1	3	4	3

介護概論

問題番号	141	142	143	144	145	146	147	148	149	150
正 答	4	3	5	1	2	3	5	2	1	3

## 第 2 1 回介護福祉士国家試験の合格基準及び正答について

## 1 合格基準

## (1) 筆記試験の合格基準

次の2つの条件を満たした者を筆記試験の合格者とする。

ア 総得点120点に対し、得点76点以上の者（総得点の60%程度を基準とし、問題の難易度で補正した。配点は1問1点である。）。

イ アを満たした者のうち、以下の「12科目群」すべてにおいて得点があった者。

①社会福祉概論 ②老人福祉論 ③障害者福祉論、リハビリテーション論

④社会福祉援助技術（演習を含む。） ⑤老人・障害者の心理

⑥家政学概論、レクリエーション活動援助法 ⑦医学一般、精神保健

⑧介護概論 ⑨介護技術（一問一答問題） ⑩介護技術（事例問題）

⑪形態別介護技術（一問一答問題） ⑫形態別介護技術（事例問題）

## (2) 実技試験の合格基準

筆記試験の合格者のうち、次の条件を満たした者を実技試験の合格者とする。

総得点100点に対し、得点53.33点以上の者（総得点の60%程度を基準とし、課題の難易度で補正した。）。

## 2 筆記試験の正答

## 社会福祉概論

問題番号	1	2	3	4	5	6	7	8
正答	5	2	4	2	5	5	4	4

## 老人福祉論

問題番号	9	10	11	12	13	14	15	16	17	18
正答	5	1	4	3	3	4	2	4	4	2

## 障害者福祉論

問題番号	19	20	21	22
正答	5	3	5	1

## リハビリテーション論

問題番号	23	24	25	26
正答	4	1	2	1

## 社会福祉援助技術（演習を含む。）

問題番号	27	28	29	30	31	32	33	34
正答	1	5	4	5	2	3	2	2

レクリエーション活動援助法

問題番号	35	36	37	38	39	40
正 答	2	5	4	4	2	3

老人・障害者の心理

問題番号	41	42	43	44	45	46	47	48
正 答	1	2	2	4	5	3	4	3

家政学概論

問題番号	49	50	51	52	53	54	55	56
正 答	5	2	1	5	4	3	2	3

医学一般

問題番号	57	58	59	60	61	62	63	64	65	66	67	68
正 答	2	2	1	1	5	4	4	3	4	4	1	1

精神保健

問題番号	69	70	71	72
正 答	3	2	2	3

介護概論

問題番号	73	74	75	76	77	78	79	80
正 答	4	3	3	1	2	1	5	1. 2

介護技術（一問一答問題）

問題番号	81	82	83	84	85	86	87	88	89	90	91
正 答	4	5	5	3	3	4	3	4	4	5	3

介護技術（事例問題）

問題番号	92	93	94	95	96	97	98	99	100
正 答	2	3	5	1	4	2	3	5	2

形態別介護技術（一問一答問題）

問題番号	101	102	103	104	105	106	107	108	109	110	111
正 答	4	1	1	3	5	4	5	4	1	3	5

形態別介護技術（事例問題）

問題番号	112	113	114	115	116	117	118	119	120
正 答	4	5	4	3	5	5	2	2	3

第21回介護福祉士国家試験における正答の取扱いについて

午後 問題80

問題 80 介護従事者の労働安全対策に関する次の記述のうち、誤っているものを一つ選びなさい。

- 1 労働安全衛生法では、介護従事者の労働時間を規定している。
- 2 「男女雇用機会均等法」では、職場におけるセクシュアルハラスメント防止義務を規定している。
- 3 「介護労働者法」は、介護関係業務に係る労働力の確保に資するとともに、介護労働者の福祉の増進を図ることを目的としている。
- 4 職場における腰痛予防対策指針では、介護作業での腰痛予防対策を示している。
- 5 労働基準法では、労働条件の最低基準を規定している。

(注) 1 「男女雇用機会均等法」とは、「雇用の分野における男女の均等な機会及び待遇の確保等に関する法律」のことである。

(注) 2 「介護労働者法」とは、「介護労働者の雇用管理の改善等に関する法律」のことである。

採点上の取扱い

選択枝1及び2を正答とする。

理由

選択枝1については、労働時間を規定しているのは労働基準法であるので誤りである。

選択枝2については、男女雇用機会均等法では、セクシュアルハラスメント防止のために雇用管理上必要な措置を講じることが事業主に義務づけられているが「セクシュアルハラスメントの防止義務」まで規定していないので不適切である。

選択枝3、4、5については、正しい。

したがって、選択枝1及び2を正答とする。

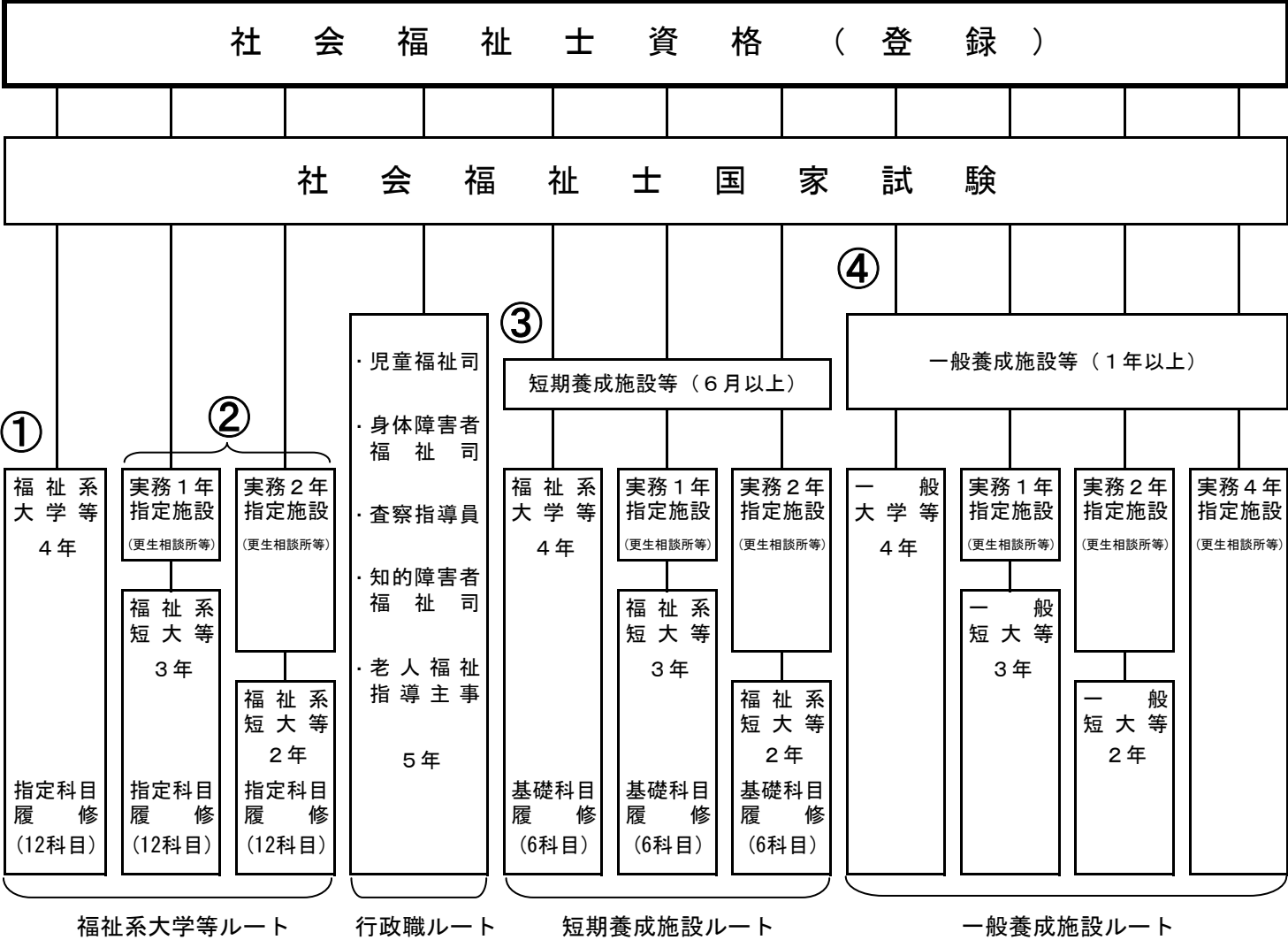
# 参 考 資 料

第 2 1 回社会福祉士国家試験学校別合格率

# 本資料における学校別合格率掲載ルート

- ・本資料においては、①福祉系大学等ルート(福祉系大学等)、②福祉系大学等ルート(福祉系短大等+実務経験)、③短期養成施設ルート、④一般養成施設ルートの4つのルートの合格率を掲載している。
- ・行政職ルートについては学校別等の区分等はない。

(平成21年2月末現在:登録者数109,158人)



・児童福祉司  
・身体障害者福祉司  
・査察指導員  
・知的障害者福祉司  
・老人福祉指導主事  
5年

## 第21回社会福祉士国家試験学校別合格率（合格率順）

### ① 福祉系大学等ルート(福祉系大学等)

〔「新卒」は今年度（平成20年4月1日から平成21年3月31日まで）に卒業（修了）した者又は卒業（修了）する見込みの者、「既卒」は前年度（平成20年3月31日）までに卒業（修了）した者である。〕

#### 〔受験者10人以上〕

学校名	総数			新卒			既卒		
	受験者数	合格者数	合格率	受験者数	合格者数	合格率	受験者数	合格者数	合格率
大阪市立大学	13	13	100.0	13	13	100.0	0	0	0.0
県立広島大学	50	44	88.0	35	33	94.3	15	11	73.3
福井県立大学	31	27	87.1	30	27	90.0	1	0	0.0
東京医科歯科大学	24	18	75.0	18	13	72.2	6	5	83.3
岡山県立大学	45	33	73.3	34	27	79.4	11	6	54.5
京都府立大学	52	38	73.1	43	35	81.4	9	3	33.3
新潟大学	37	27	73.0	30	27	90.0	7	0	0.0
大阪府立大学	73	53	72.6	44	38	86.4	29	15	51.7
福岡県立大学	72	51	70.8	50	45	90.0	22	6	27.3
東京学芸大学	23	16	69.6	20	15	75.0	3	1	33.3
神奈川県立保健福祉大学	90	62	68.9	66	52	78.8	24	10	41.7
高知女子大学	58	39	67.2	37	29	78.4	21	10	47.6
青森県立保健大学	60	40	66.7	41	33	80.5	19	7	36.8
松山大学	12	8	66.7	9	6	66.7	3	2	66.7
埼玉大学	17	11	64.7	14	10	71.4	3	1	33.3
大分大学	56	36	64.3	33	26	78.8	23	10	43.5
埼玉県立大学	53	34	64.2	43	30	69.8	10	4	40.0
福岡教育大学	43	27	62.8	31	20	64.5	12	7	58.3
上智大学	61	38	62.3	41	29	70.7	20	9	45.0
同志社大学	98	61	62.2	71	51	71.8	27	10	37.0
山梨県立大学	58	36	62.1	58	36	62.1	0	0	0.0
島根大学	22	13	59.1	12	8	66.7	10	5	50.0
山口県立大学	136	80	58.8	73	62	84.9	63	18	28.6
鈴鹿医療科学大学	67	39	58.2	50	35	70.0	17	4	23.5
秋田看護福祉大学	32	18	56.3	32	18	56.3	0	0	0.0
愛知県立大学	99	55	55.6	68	47	69.1	31	8	25.8
京都女子大学	47	26	55.3	41	23	56.1	6	3	50.0
日本社会事業大学	384	211	54.9	232	153	65.9	152	58	38.2
法政大学	105	56	53.3	78	46	59.0	27	10	37.0
白鷗大学	15	8	53.3	14	8	57.1	1	0	0.0

(1~30校)



学校名	総数			新卒			既卒		
	受験者数	合格者数	合格率	受験者数	合格者数	合格率	受験者数	合格者数	合格率
武蔵野大学	178	94	52.8	99	79	79.8	79	15	19.0
関西学院大学	148	77	52.0	98	58	59.2	50	19	38.0
東京家政大学	28	14	50.0	18	9	50.0	10	5	50.0
首都大学東京	20	10	50.0	15	7	46.7	5	3	60.0
立教大学	142	70	49.3	88	51	58.0	54	19	35.2
岩手県立大学	151	74	49.0	95	58	61.1	56	16	28.6
日本社会事業大学大学院	27	13	48.1	19	11	57.9	8	2	25.0
聖徳大学通信教育部	113	54	47.8	79	44	55.7	34	10	29.4
美作大学	47	22	46.8	32	19	59.4	15	3	20.0
新潟医療福祉大学	180	84	46.7	118	72	61.0	62	12	19.4
広島福祉専門学校	15	7	46.7	8	6	75.0	7	1	14.3
愛知淑徳大学	97	45	46.4	84	42	50.0	13	3	23.1
宮城教育大学	13	6	46.2	7	3	42.9	6	3	50.0
国際医療福祉大学	242	111	45.9	144	96	66.7	98	15	15.3
琉球大学	20	9	45.0	15	8	53.3	5	1	20.0
早稲田大学	103	46	44.7	72	35	48.6	31	11	35.5
中部学院大学通信教育部	141	62	44.0	88	46	52.3	53	16	30.2
武庫川女子大学	85	37	43.5	69	31	44.9	16	6	37.5
日本福祉大学通信教育部	1,042	451	43.3	570	286	50.2	472	165	35.0
駒澤大学	132	57	43.2	81	43	53.1	51	14	27.5
立命館大学	151	65	43.0	96	53	55.2	55	12	21.8
明治学院大学	199	85	42.7	89	42	47.2	110	43	39.1
ルーテル学院大学	135	57	42.2	61	33	54.1	74	24	32.4
神戸親和女子大学通信教育部	64	27	42.2	51	21	41.2	13	6	46.2
ノートルダム清心女子大学	19	8	42.1	12	7	58.3	7	1	14.3
健康科学大学	104	43	41.3	76	37	48.7	28	6	21.4
東北福祉大学通信教育部	236	95	40.3	130	64	49.2	106	31	29.2
北九州市立大学	20	8	40.0	10	7	70.0	10	1	10.0
佛教大学	332	132	39.8	160	91	56.9	172	41	23.8
久留米大学	141	55	39.0	81	38	46.9	60	17	28.3
宮城学院女子大学	34	13	38.2	28	12	42.9	6	1	16.7
龍谷大学	449	171	38.1	234	119	50.9	215	52	24.2
日本女子大学	90	34	37.8	51	20	39.2	39	14	35.9
西南学院大学	149	56	37.6	99	42	42.4	50	14	28.0
東海大学	171	63	36.8	80	37	46.3	91	26	28.6
東海学院大学	55	20	36.4	24	15	62.5	31	5	16.1
北星学園大学	279	101	36.2	136	63	46.3	143	38	26.6
神戸学院大学	86	31	36.0	86	31	36.0	0	0	0.0
東洋大学	308	111	36.0	197	77	39.1	111	34	30.6
北海道教育大学	56	20	35.7	37	16	43.2	19	4	21.1

(31~70校)

学校名	総数			新卒			既卒		
	受験者数	合格者数	合格率	受験者数	合格者数	合格率	受験者数	合格者数	合格率
東北福祉大学	555	198	35.7	200	121	60.5	355	77	21.7
大正大学	110	39	35.5	43	24	55.8	67	15	22.4
長崎純心大学	192	68	35.4	83	53	63.9	109	15	13.8
徳島文理大学	51	18	35.3	32	14	43.8	19	4	21.1
桃山学院大学	177	62	35.0	102	42	41.2	75	20	26.7
日本福祉大学	1,107	384	34.7	599	291	48.6	508	93	18.3
川崎医療福祉大学	375	130	34.7	174	88	50.6	201	42	20.9
東京福祉大学	401	136	33.9	228	108	47.4	173	28	16.2
日本大学	39	13	33.3	22	7	31.8	17	6	35.3
関西福祉大学	530	173	32.6	292	134	45.9	238	39	16.4
九州保健福祉大学通信教育部	211	67	31.8	108	41	38.0	103	26	25.2
淑徳大学	546	173	31.7	203	105	51.7	343	68	19.8
東京国際大学	73	23	31.5	34	17	50.0	39	6	15.4
白梅学園大学	32	10	31.3	32	10	31.3	0	0	0.0
東北公益文科大学	16	5	31.3	10	3	30.0	6	2	33.3
金城学院大学	90	28	31.1	54	21	38.9	36	7	19.4
聖学院大学	45	14	31.1	32	14	43.8	13	0	0.0
大阪医療福祉専門学校	58	18	31.0	31	16	51.6	27	2	7.4
天理大学	58	18	31.0	23	10	43.5	35	8	22.9
藤女子大学	42	13	31.0	17	7	41.2	25	6	24.0
北海道医療大学	163	50	30.7	83	37	44.6	80	13	16.3
文教大学	66	20	30.3	33	10	30.3	33	10	30.3
聖隷クリストファー大学	147	44	29.9	93	38	40.9	54	6	11.1
静岡福祉大学	114	34	29.8	95	29	30.5	19	5	26.3
茨城キリスト教大学	74	22	29.7	30	14	46.7	44	8	18.2
昭和女子大学	85	25	29.4	53	20	37.7	32	5	15.6
佐賀大学	17	5	29.4	7	4	57.1	10	1	10.0
仙台白百合女子大学	83	24	28.9	47	16	34.0	36	8	22.2
立正大学	247	69	27.9	85	40	47.1	162	29	17.9
関西福祉科学大学	537	149	27.7	266	97	36.5	271	52	19.2
大妻女子大学	153	42	27.5	98	32	32.7	55	10	18.2
宇部フロンティア大学	44	12	27.3	19	7	36.8	25	5	20.0
東洋英和女学院大学	122	33	27.0	65	18	27.7	57	15	26.3
同朋大学	295	79	26.8	119	44	37.0	176	35	19.9
文京学院大学	215	56	26.0	113	31	27.4	102	25	24.5
中京大学	63	16	25.4	36	11	30.6	27	5	18.5
福岡医療福祉大学通信教育部	197	50	25.4	72	23	31.9	125	27	21.6
西南女学院大学	202	51	25.2	99	37	37.4	103	14	13.6
群馬社会福祉大学	178	44	24.7	106	35	33.0	72	9	12.5
新潟青陵大学	184	45	24.5	92	35	38.0	92	10	10.9

(71~110校)

学校名	総数			新卒			既卒		
	受験者数	合格者数	合格率	受験者数	合格者数	合格率	受験者数	合格者数	合格率
関東学院大学	74	18	24.3	33	4	12.1	41	14	34.1
桜美林大学	33	8	24.2	17	5	29.4	16	3	18.8
広島国際大学	203	48	23.6	100	35	35.0	103	13	12.6
筑紫女学園大学	229	54	23.6	98	37	37.8	131	17	13.0
呉大学	13	3	23.1	7	3	42.9	6	0	0.0
東京福祉大学通信教育課程	1,021	234	22.9	371	124	33.4	650	110	16.9
四天王寺大学	159	36	22.6	84	28	33.3	75	8	10.7
高崎健康福祉大学	130	29	22.3	60	23	38.3	70	6	8.6
常磐大学	90	20	22.2	26	12	46.2	64	8	12.5
福島学院大学	59	13	22.0	31	9	29.0	28	4	14.3
目白大学	82	18	22.0	72	18	25.0	10	0	0.0
東海学園大学	19	4	21.1	17	3	17.6	2	1	50.0
鹿児島国際大学	366	74	20.2	146	44	30.1	220	30	13.6
佛教大学通信教育部	930	188	20.2	131	64	48.9	799	124	15.5
東京家政学院大学	90	18	20.0	62	14	22.6	28	4	14.3
流通科学大学	90	18	20.0	45	14	31.1	45	4	8.9
別府大学	35	7	20.0	14	6	42.9	21	1	4.8
大阪人間科学大学	210	41	19.5	104	31	29.8	106	10	9.4
田園調布学園大学	236	46	19.5	144	35	24.3	92	11	12.0
沖縄国際大学	207	40	19.3	62	14	22.6	145	26	17.9
長野大学	404	76	18.8	132	48	36.4	272	28	10.3
日本文理大学	16	3	18.8	13	3	23.1	3	0	0.0
長崎国際大学	178	33	18.5	81	29	35.8	97	4	4.1
熊本大学	27	5	18.5	14	2	14.3	13	3	23.1
川村学園女子大学	33	6	18.2	13	4	30.8	20	2	10.0
大谷大学	51	9	17.6	23	5	21.7	28	4	14.3
広島文教女子大学	131	23	17.6	67	16	23.9	64	7	10.9
京都光華女子大学	92	16	17.4	58	13	22.4	34	3	8.8
西九州大学	540	93	17.2	153	52	34.0	387	41	10.6
神戸女子大学	187	32	17.1	82	16	19.5	105	16	15.2
札幌学院大学	59	10	16.9	24	4	16.7	35	6	17.1
名古屋女子大学	65	11	16.9	58	11	19.0	7	0	0.0
静岡英和学院大学	131	22	16.8	64	20	31.3	67	2	3.0
京都ノートルダム女子大学	48	8	16.7	30	6	20.0	18	2	11.1
明星大学	42	7	16.7	27	3	11.1	15	4	26.7
熊本学園大学	489	81	16.6	176	34	19.3	313	47	15.0
愛知みずほ大学	61	10	16.4	13	2	15.4	48	8	16.7
沖縄大学	234	38	16.2	88	26	29.5	146	12	8.2
東京成徳大学	74	12	16.2	18	2	11.1	56	10	17.9
九州保健福祉大学	524	84	16.0	177	52	29.4	347	32	9.2

学校名	総数			新卒			既卒		
	受験者数	合格者数	合格率	受験者数	合格者数	合格率	受験者数	合格者数	合格率
四国学院大学	250	40	16.0	56	7	12.5	194	33	17.0
日本体育大学	19	3	15.8	13	2	15.4	6	1	16.7
聖カタリナ大学	323	50	15.5	120	28	23.3	203	22	10.8
敬和学園大学	26	4	15.4	20	3	15.0	6	1	16.7
梅花女子大学	172	26	15.1	89	13	14.6	83	13	15.7
花園大学	394	59	15.0	120	25	20.8	274	34	12.4
吉備国際大学	621	92	14.8	201	45	22.4	420	47	11.2
北翔大学	311	46	14.8	105	25	23.8	206	21	10.2
弘前学院大学	183	27	14.8	72	16	22.2	111	11	9.9
金城大学	292	43	14.7	121	29	24.0	171	14	8.2
中部学院大学	435	64	14.7	188	38	20.2	247	26	10.5
九州看護福祉大学	509	72	14.1	186	45	24.2	323	27	8.4
長崎ウエスレヤン大学	101	14	13.9	44	6	13.6	57	8	14.0
愛知新城大谷大学	45	6	13.3	35	4	11.4	10	2	20.0
松本大学	15	2	13.3	11	2	18.2	4	0	0.0
近畿医療福祉大学	848	112	13.2	428	85	19.9	420	27	6.4
茅ヶ崎リハビリテーション専門学校	23	3	13.0	5	2	40.0	18	1	5.6
皇學館大学	299	37	12.4	88	17	19.3	211	20	9.5
流通経済大学	73	9	12.3	13	0	0.0	60	9	15.0
高野山大学	50	6	12.0	9	0	0.0	41	6	14.6
松山東雲女子大学	34	4	11.8	16	4	25.0	18	0	0.0
甲子園大学	17	2	11.8	17	2	11.8	0	0	0.0
青森大学	282	33	11.7	67	12	17.9	215	21	9.8
徳山大学	26	3	11.5	15	2	13.3	11	1	9.1
平安女学院大学	79	9	11.4	28	3	10.7	51	6	11.8
いわき明星大学	36	4	11.1	20	2	10.0	16	2	12.5
つくば国際大学	172	19	11.0	38	4	10.5	134	15	11.2
帝塚山大学	37	4	10.8	20	2	10.0	17	2	11.8
椙山女学園大学	19	2	10.5	13	2	15.4	6	0	0.0
神戸親和女子大学	58	6	10.3	26	2	7.7	32	4	12.5
道都大学	194	20	10.3	36	2	5.6	158	18	11.4
浦和大学	136	14	10.3	78	10	12.8	58	4	6.9
大阪大谷大学	39	4	10.3	19	2	10.5	20	2	10.0
東北文化学園大学	217	22	10.1	36	7	19.4	181	15	8.3
帝京平成大学	231	23	10.0	85	10	11.8	146	13	8.9
城西国際大学	337	33	9.8	108	10	9.3	229	23	10.0
仙台大学	53	5	9.4	27	5	18.5	26	0	0.0
大阪体育大学	76	7	9.2	49	4	8.2	27	3	11.1
創造学園大学	58	5	8.6	41	4	9.8	17	1	5.9
岐阜経済大学	47	4	8.5	16	3	18.8	31	1	3.2

学校名	総数			新卒			既卒		
	受験者数	合格者数	合格率	受験者数	合格者数	合格率	受験者数	合格者数	合格率
福山平成大学	71	6	8.5	31	5	16.1	40	1	2.5
十文字学園女子大学	49	4	8.2	34	3	8.8	15	1	6.7
関西国際大学	25	2	8.0	12	2	16.7	13	0	0.0
種智院大学	103	8	7.8	34	4	11.8	69	4	5.8
聖徳大学	72	5	6.9	33	2	6.1	39	3	7.7
東日本国際大学	45	3	6.7	38	3	7.9	7	0	0.0
福岡医療福祉大学	357	23	6.4	191	14	7.3	166	9	5.4
和洋女子大学	17	1	5.9	11	1	9.1	6	0	0.0
桜花学園大学	10	0	0.0	7	0	0.0	3	0	0.0

(191~199校)

〔受験者10人未満〕

学校名	総数			新卒			既卒		
	受験者数	合格者数	合格率	受験者数	合格者数	合格率	受験者数	合格者数	合格率
愛知教育大学	6	5	83.3	5	4	80.0	1	1	100.0
東洋大学大学院	2	1	50.0	0	0	0.0	2	1	50.0
日本女子大学大学院	2	1	50.0	2	1	50.0	0	0	0.0
杏林大学	9	4	44.4	2	1	50.0	7	3	42.9
広島国際学院大学	4	1	25.0	4	1	25.0	0	0	0.0
千里金蘭大学	8	1	12.5	3	1	33.3	5	0	0.0
共栄大学	6	0	0.0	6	0	0.0	0	0	0.0
函館大学	5	0	0.0	5	0	0.0	0	0	0.0
身延山大学	5	0	0.0	5	0	0.0	0	0	0.0
立命館大学大学院	1	0	0.0	0	0	0.0	1	0	0.0

〔合計〕

計	31,425	8,715	27.7	14,865	5,925	39.9	16,560	2,790	16.8
---	--------	-------	------	--------	-------	------	--------	-------	------

② 福祉系大学等ルート(福祉系短大等+実務経験)

[受験者10人以上]

学校名	総数		
	受験者数	合格者数	合格率
県立新潟女子短期大学	11	4	36.4
立正大学短期大学部	30	9	30.0
龍谷大学短期大学部	18	5	27.8
神戸医療福祉専門学校中央校	11	3	27.3
会津大学短期大学部	27	7	25.9
札幌心療福祉専門学校	47	12	25.5
淑徳短期大学	25	6	24.0
東京福祉保育専門学校	68	16	23.5
神奈川社会福祉専門学校	34	8	23.5
京阪奈社会福祉専門学校	22	5	22.7
マロニエ医療福祉専門学校	36	8	22.2
和泉短期大学	27	6	22.2
西日本短期大学	38	8	21.1
華頂短期大学	43	9	20.9
I L P お茶の水医療福祉専門学校	107	22	20.6
横浜国際福祉専門学校	49	10	20.4
札幌医学技術福祉専門学校	55	11	20.0
Y I C 防府福祉専門学校	35	7	20.0
江戸川大学総合福祉専門学校	25	5	20.0
名古屋文化学園医療福祉専門学校	25	5	20.0
群馬松嶺福祉短期大学	10	2	20.0
瀬戸内短期大学	10	2	20.0
山口福祉専門学校	10	2	20.0
福岡医療管理専門学校	16	3	18.8
岩国Y M C A 国際医療福祉専門学校	11	2	18.2
キリスト教社会福祉専門学校	11	2	18.2
ソーシャルワーク専門学校	11	2	18.2
東洋パラメディカル学院	11	2	18.2
弘前学院短期大学	11	2	18.2
埼玉福祉専門学校	138	23	16.7
長崎ウエスレヤン短期大学	18	3	16.7
新潟青陵女子短期大学	12	2	16.7
東京福祉専門学校	328	54	16.5
南海福祉専門学校	65	10	15.4
北都保健福祉専門学校	27	4	14.8
専門学校日本福祉学院	97	14	14.4
帝京平成短期大学	35	5	14.3
専門学校北海道福祉大学校	52	7	13.5
熊本社会福祉専門学校	71	8	11.3
静岡県立大学短期大学部	18	2	11.1

(1~40校)

学校名	総数		
	受験者数	合格者数	合格率
東京国際福祉専門学校	18	2	11.1
函館臨床福祉専門学校	73	8	11.0
関西保育福祉専門学校	56	6	10.7
尾道Y M C A福祉専門学校	47	5	10.6
大阪体育大学短期大学部	19	2	10.5
帯广大谷短期大学	19	2	10.5
九州環境福祉医療専門学校	78	8	10.3
愛媛医療福祉専門学校	88	9	10.2
日本福祉教育専門学校	40	4	10.0
静岡福祉医療専門学校	20	2	10.0
札幌福祉専門学校	21	2	9.5
大阪保健福祉専門学校	111	10	9.0
国際福祉医療カレッジ	34	3	8.8
宮崎医療管理専門学校	46	4	8.7
秋田福祉専門学校	23	2	8.7
浦和短期大学	23	2	8.7
麻生医療福祉専門学校北九州校	36	3	8.3
富山福祉短期大学	25	2	8.0
麻生医療福祉専門学校福岡校	89	7	7.9
水戸教育福祉専門学校	13	1	7.7
神戸医療福祉専門学校須磨校	131	10	7.6
群馬社会福祉専門学校	14	1	7.1
高知福祉専門学校	58	4	6.9
群馬社会福祉短期大学	30	2	6.7
京都医療福祉専門学校	15	1	6.7
滋賀文化短期大学	15	1	6.7
共生館福祉医療専門学校	31	2	6.5
聖十字福祉専門学校	16	1	6.3
F・C 渕上医療福祉専門学校	19	1	5.3
仙台医療福祉専門学校	23	1	4.3
Y M C A 健康福祉専門学校	23	1	4.3
姫路福祉保育専門学校	24	1	4.2
盛岡医療福祉専門学校	27	1	3.7
東海福祉専門学校	24	0	0.0
専修学校熊本Y M C A 学院	17	0	0.0
佐野短期大学	17	0	0.0
中央福祉医療専門学校	14	0	0.0
広島福祉専門学校	13	0	0.0
アーバン医療福祉専門学校	12	0	0.0
宇都宮短期大学	10	0	0.0
下関文化産業専門学校	10	0	0.0
龍馬看護ふくし専門学校	10	0	0.0

(41～82校)

〔受験者10人未満〕

学校名	総数		
	受験者数	合格者数	合格率
東京YWCA専門学校	4	3	75.0
トリニティカレッジ広島医療福祉専門学校	4	2	50.0
上智社会福祉専門学校	2	1	50.0
東都国際ビジネス専門学校	3	1	33.3
文化女子大学長野専門学校	3	1	33.3
茅ヶ崎リハビリテーション専門学校	4	1	25.0
金沢福祉専門学校	9	2	22.2
田園調布学園大学短期大学部	9	2	22.2
宮崎医療福祉専門学校	9	2	22.2
金沢製菓調理福祉専門学校	5	1	20.0
専門学校穴吹福祉医療カレッジ	5	1	20.0
専門学校西広島教育福祉学院	5	1	20.0
福岡医健専門学校	5	1	20.0
愛知新城大谷短期大学	9	0	0.0
専門学校岡山情報ビジネス学院	8	0	0.0
リリー保育福祉専門学校	8	0	0.0
中部福祉専門学校	7	0	0.0
早稲田速記医療福祉専門学校	7	0	0.0
日本福祉医療専門学校	6	0	0.0
広島ビジネス専門学校	6	0	0.0
四国福祉専門学校	5	0	0.0
専門学校新国際福祉カレッジ	4	0	0.0
香川短期大学	3	0	0.0
昭和女子大学短期大学部	3	0	0.0
専門学校穴吹パティシエ福祉カレッジ	3	0	0.0
専門学校ウェルフェア福井	3	0	0.0
穴吹医療福祉専門学校	2	0	0.0
近畿大学豊岡短期大学	2	0	0.0
釧路専門学校	2	0	0.0
神戸医療福祉専門学校三田校	2	0	0.0
長崎純心大学短期大学部	2	0	0.0
西九州大学福祉医療専門学校	2	0	0.0
福山YMCA国際ビジネス専門学校	2	0	0.0
平成福祉教育専門学校	2	0	0.0
I G L 健康福祉専門学校	1	0	0.0
郡山情報ビジネス専門学校	1	0	0.0
名古屋福祉保育柔整専門学校	1	0	0.0
福岡県立社会保育短期大学	1	0	0.0

(1~38校)

〔合計〕

計	3,286	447	13.6
---	-------	-----	------



③ 短期養成施設ルート

〔「新卒」は今年度（平成20年4月1日から平成21年3月31日まで）に卒業（修了）した者又は卒業（修了）する見込みの者、「既卒」は前年度（平成20年3月31日）までに卒業（修了）した者である。〕

〔受験者10人以上〕

学校名	総数			新卒			既卒		
	受験者数	合格者数	合格率	受験者数	合格者数	合格率	受験者数	合格者数	合格率
日本メディカル福祉専門学校 社会福祉士科短期通信課程	29	20	69.0	29	20	69.0	0	0	0.0
京都医療福祉専門学校 社会福祉士科（通信課程）	70	38	54.3	46	28	60.9	24	10	41.7

（1～2校）

〔合計〕

計	99	58	58.6	75	48	64.0	24	10	41.7
---	----	----	------	----	----	------	----	----	------

#### ④ 一般養成施設ルート

「新卒」は今年度（平成20年4月1日から平成21年3月31日まで）に卒業（修了）した者又は卒業（修了）する見込みの者、「既卒」は前年度（平成20年3月31日）までに卒業（修了）した者である。

#### 〔受験者10人以上〕

学校名	総数			新卒			既卒		
	受験者数	合格者数	合格率	受験者数	合格者数	合格率	受験者数	合格者数	合格率
東京福祉専門学校 社会福祉士一般養成科	67	53	79.1	55	50	90.9	12	3	25.0
国際福祉医療カレッジ 社会福祉学科	17	13	76.5	14	12	85.7	3	1	33.3
江戸川大学総合福祉専門学校 社会福祉士養成科	18	13	72.2	18	13	72.2	0	0	0.0
日本福祉教育専門学校 社会福祉士養成学科（昼間）	63	45	71.4	48	42	87.5	15	3	20.0
F・C 洲上医療福祉専門学校 社会福祉士養成科	37	25	67.6	27	24	88.9	10	1	10.0
大阪保健福祉専門学校 社会福祉専攻科	54	36	66.7	42	34	81.0	12	2	16.7
宮崎福祉医療カレッジ 社会福祉士学科（通信課程）	44	28	63.6	44	28	63.6	0	0	0.0
広島福祉専門学校 社会福祉士科昼間課程	30	19	63.3	14	14	100.0	16	5	31.3
東海医療福祉専門学校 社会福祉科（昼間課程）	32	19	59.4	26	18	69.2	6	1	16.7
専門学校日本福祉学院 社会福祉士科	32	19	59.4	21	18	85.7	11	1	9.1
日本メディカル福祉専門学校 社会福祉士科一般通信課程	76	45	59.2	76	45	59.2	0	0	0.0
日本福祉教育専門学校 社会福祉士養成科（夜間）	44	26	59.1	22	18	81.8	22	8	36.4
智泉総合福祉専門学校 社会福祉士学科	29	16	55.2	16	15	93.8	13	1	7.7
日本メディカル福祉専門学校 社会福祉士科（昼間）	69	38	55.1	45	33	73.3	24	5	20.8
品川区社会福祉協議会 社会福祉士養成コース	84	46	54.8	84	46	54.8	0	0	0.0
専門学校穴吹パティシエ福祉カレッジ 社会福祉学科通信課程	106	58	54.7	73	50	68.5	33	8	24.2
京都医療福祉専門学校 社会福祉士科（通信課程）	86	47	54.7	60	38	63.3	26	9	34.6
南海福祉専門学校 社会福祉士専攻科	22	12	54.5	12	9	75.0	10	3	30.0
日本福祉医療専門学校 社会福祉専攻科	15	8	53.3	11	8	72.7	4	0	0.0
横浜国際福祉専門学校 総合福祉学科	37	19	51.4	20	15	75.0	17	4	23.5
NHK学園 社会福祉士養成課程	361	185	51.2	230	150	65.2	131	35	26.7
江戸川大学総合福祉専門学校 社会福祉士養成科通信課程	79	40	50.6	79	40	50.6	0	0	0.0
日本福祉大学中央福祉専門学校 社会福祉士科夜間課程	64	32	50.0	41	28	68.3	23	4	17.4
上智社会福祉専門学校 社会福祉士・児童指導員科	43	21	48.8	28	17	60.7	15	4	26.7
大阪ハイテクノロジー専門学校 社会福祉専攻科	24	11	45.8	16	10	62.5	8	1	12.5

(1~25校)

学校名	総数			新卒			既卒		
	受験者数	合格者数	合格率	受験者数	合格者数	合格率	受験者数	合格者数	合格率
四国中央医療福祉総合学院 社会福祉学科通信課程	39	17	43.6	39	17	43.6	0	0	0.0
日本社会事業大学 通信教育科社会福祉士養成課程	463	200	43.2	236	143	60.6	227	57	25.1
茅ヶ崎リハビリテーション専門学校 社会福祉専攻科	148	61	41.2	69	38	55.1	79	23	29.1
日本福祉教育専門学校 社会福祉士養成通信課程	541	222	41.0	272	174	64.0	269	48	17.8
アルファ福祉専門学校 社会福祉士通信科	148	60	40.5	85	45	52.9	63	15	23.8
日本福祉大学中央福祉専門学校 社会福祉士科通信課程	368	149	40.5	176	112	63.6	192	37	19.3
Y M C A 福祉専門学校 社会福祉科	201	79	39.3	112	56	50.0	89	23	25.8
専門学校琉球リハビリテーション学院 社会福祉学科	31	12	38.7	24	12	50.0	7	0	0.0
群馬社会福祉専門学校 社会福祉士通信課程	116	42	36.2	58	31	53.4	58	11	19.0
ヒューマンウェルフェア広島専門学校 社会福祉士通信学科	47	17	36.2	20	12	60.0	27	5	18.5
麻生医療福祉専門学校福岡校 社会福祉士養成通信課程	353	126	35.7	185	96	51.9	168	30	17.9
南海福祉専門学校 社会福祉士養成通信課程	436	155	35.6	195	108	55.4	241	47	19.5
広島福祉専門学校 社会福祉士科通信課程	252	87	34.5	94	53	56.4	158	34	21.5
東京福祉保育専門学校 社会福祉士養成通信課程	374	129	34.5	165	91	55.2	209	38	18.2
臨床福祉専門学校 臨床福祉学科	35	12	34.3	9	7	77.8	26	5	19.2
Y I C 防府福祉専門学校 社会福祉士通信課程	100	34	34.0	36	18	50.0	64	16	25.0
近畿大学豊岡短期大学 通信教育部社会福祉士養成通信課程	357	121	33.9	175	84	48.0	182	37	20.3
名古屋福祉保育柔整専門学校 社会福祉士養成通信課程	154	52	33.8	50	32	64.0	104	20	19.2
日本メディカル福祉専門学校 社会福祉士科（夜間）	39	13	33.3	16	11	68.8	23	2	8.7
日本総合研究所 社会福祉士養成所	1,463	486	33.2	683	337	49.3	780	149	19.1
全国社会福祉協議会中央福祉学院 社会福祉士通信課程	876	284	32.4	346	172	49.7	530	112	21.1
日本福祉医療専門学校 社会福祉士通信学科	376	120	31.9	154	77	50.0	222	43	19.4
京都国際社会福祉センター 社会福祉士養成課程	22	7	31.8	6	5	83.3	16	2	12.5
九州環境福祉医療専門学校 社会福祉士通信学科	298	94	31.5	120	59	49.2	178	35	19.7
日本知的障害者福祉協会 社会福祉士養成所	678	212	31.3	244	124	50.8	434	88	20.3
専門学校日本福祉学院 社会福祉士通信科	880	273	31.0	340	175	51.5	540	98	18.1
華頂社会福祉専門学校 社会福祉科（通信）	155	48	31.0	48	29	60.4	107	19	17.8
共生館福祉医療専門学校 社会福祉士通信学科	21	6	28.6	21	6	28.6	0	0	0.0
専修学校熊本Y M C A 学院 社会福祉学科（通信制）	206	58	28.2	83	39	47.0	123	19	15.4
日本福祉大学高浜専門学校 社会福祉学科通信課程	26	6	23.1	0	0	0.0	26	6	23.1

（26～55校）

学校名	総数			新卒			既卒		
	受験者数	合格者数	合格率	受験者数	合格者数	合格率	受験者数	合格者数	合格率
東海医療福祉専門学校 社会福祉科（夜間課程）	10	2	20.0	0	0	0.0	10	2	20.0
専門学校西広島教育福祉学院 社会福祉士科	213	42	19.7	43	22	51.2	170	20	11.8
大阪社会福祉専門学校 社会福祉科通信課程	81	15	18.5	16	4	25.0	65	11	16.9
東京都社会福祉総合学院 社会福祉士養成通信課程	94	17	18.1	0	0	0.0	94	17	18.1
聖十字福祉専門学校 社会福祉士科	10	1	10.0	0	0	0.0	10	1	10.0

（56～60校）

〔受験者10人未満〕

学校名	総数			新卒			既卒		
	受験者数	合格者数	合格率	受験者数	合格者数	合格率	受験者数	合格者数	合格率
名古屋福祉保育柔整専門学校 社会福祉士養成夜間通学課程	1	1	100.0	0	0	0.0	1	1	100.0
京都YMCA国際福祉専門学校 社会福祉学科	8	5	62.5	6	4	66.7	2	1	50.0
日本社会事業学校 研究科	7	3	42.9	0	0	0.0	7	3	42.9
東京YWCA専門学校 社会福祉科ソーシャルワークコース	6	2	33.3	6	2	33.3	0	0	0.0
広島福祉専門学校 社会福祉士科夜間課程	4	0	0.0	0	0	0.0	4	0	0.0

〔合計〕

計	11,170	4,144	37.1	5,254	2,970	56.5	5,916	1,174	19.8
---	--------	-------	------	-------	-------	------	-------	-------	------